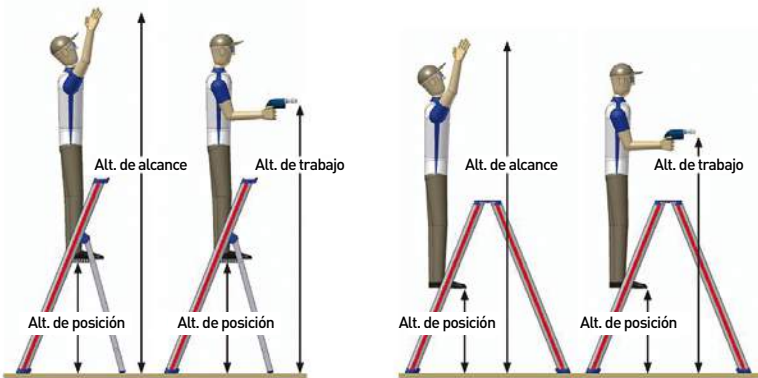


ESCALERAS GAMA BÁSICA

¡2 años de garantía!



Escaleras fabricadas en aluminio, compactas pero ligeras, seguras y de gran calidad. Escaleras pensadas para cubrir todo tipo de necesidades.



Altura de alcance: Altura que se puede alcanzar, según el modelo de escalera, desde la altura de posición. Esta corresponde a unos 2,00 m sobre la altura de posición.

Altura de trabajo: La altura de trabajo es el área para trabajar a la altura del cuerpo, p. ej. con una perforadora.

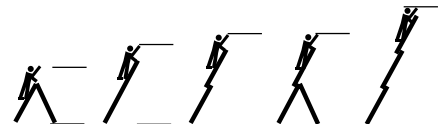
ESCALERA UNIVERSAL, DE DOS TRAMOS



MODELO ESC-40045				
Nº peldaños	2x7	2x8	2x9	2x11
Altura plegada (mm)	1990	2270	2550	3110
Altura extendida (mm)	3390	3670	3950	5070
Altura de trabajo de tijera (mm)	3470	3750	3990	5030
Altura de trabajo apoyable (mm)	4260	4540	4790	5850
Peso (Kg)	6,6	7,5	8,6	10,6
Referencia	ESC-40045/14	ESC-40045/16	ESC-40045/18	ESC-40045/22



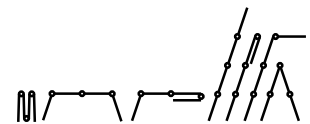
ESCALERA UNIVERSAL, DE TRES TRAMOS



MODELO ESC-40047				
Nº peldaños	3x7	3x8	3x9	3x11
Altura plegada (mm)	2000	2280	2560	3120
Altura extendida (mm)	4240	5080	5640	7320
Altura de trabajo de tijera (mm)	3730	4260	4790	5840
Altura de trabajo apoyable (mm)	5050	5840	6360	7940
Peso (Kg)	9,4	11,8	13,2	17,4
Referencia	ESC-40047/21	ESC-40047/24	ESC-40047/27	ESC-40047/33



ESCALERA MULTIUSO



MODELO ESC-4043		
Nº peldaños	4x3	4x4
Medidas plegada (HxAxF) (mm)	300x700x900	300x800x1200
Longitud posición apoyable (mm)	3470	4590
Altura de trabajo de tijera (mm)	2650	3200
Altura de trabajo apoyable (mm)	4000	5100
Peso (Kg)	12,4	14,6
Referencia	ESC-4043/12	ESC-4043/16



Nueva serie de escaleras de aluminio pensadas para uso profesional y más continuado. Son robustas, seguras, resistentes y de alta calidad. Escaleras diseñadas para cubrir cualquier necesidad garantizando la estabilidad gracias a unos perfiles extrusionados sin soldadura, bases de goma antideslizantes, cantos reforzados, formas ergonómicas para un manejo agradable y un perfilado del peldaño.

ESCALERA TELESCÓPICA, DE CUATRO TRAMOS

MODELO ESC-4042			
Nº peldaños	4x4	4x5	4x6
Longitud apoyada (mm)	2350-4000	2900-5100	3400-6200
Altura de alcance de tijera (mm)	3500	4000	4550
Altura de alcance apoyable (mm)	5000	6100	7200
Altura vertical de tijera (mm)	1150-1900	1400-2450	1700-3000
Peso (Kg)	13	15	18
Referencia	ESC-4042/16	ESC-4042/20	ESC-4042/24



ESCALERA CON DESCANSILLO, MÓVIL Y ACCESO POR UN LADO

MODELO ESC-6888				
Nº peldaños	3	4	6	8
Altura de trabajo (mm)	2250	2450	2950	3450
Altura total (mm)	1750	1950	2450	2950
Altura hasta la plataforma (mm)	750	950	1450	1950
Ancho (mm)	890	890	1070	1200
Fondo (mm)	1300	1500	1900	2300
Plataforma (mm)	600 x 800	600 x 800	600 x 800	600 x 800
Distancia entre peldaños (mm)	240	240	240	240
Profundidad de peldaños (mm)	200	200	200	200
Carga máxima admisible (Kg)	150	150	150	150
Peso (Kg)	29,5	33	41	49,5
Referencia	ESC-6888/3	ESC-6888/4	ESC-6888/6	ESC-6888/8



- Equipada con 4 ruedas Ø 125 mm con bloqueo automático a la subida.
- Se recomienda el uso de pasamanos a partir de 6 peldaños (2 pasamanos por escalera).
- Se suministra desmontada

ESCALERA CON DESCANSILLO, MÓVIL Y DOBLE ACCESO

MODELO ESC-6889				
Nº peldaños	3	4	6	8
Altura de trabajo (mm)	2250	2450	2950	3450
Altura total (mm)	1750	1950	2450	2950
Altura hasta la plataforma (mm)	750	950	1450	1950
Ancho (mm)	890	890	1070	1200
Fondo (mm)	1500	1750	2350	2900
Plataforma (mm)	600 x 800	600 x 800	600 x 800	600 x 800
Distancia entre peldaños (mm)	240	240	240	240
Profundidad de peldaños (mm)	200	200	200	200
Carga máxima admisible (Kg)	150	150	150	150
Peso (Kg)	38,5	40	49,4	58
Referencia	ESC-6889/3	ESC-6889/4	ESC-6889/6	ESC-6889/8



- Equipada con 4 ruedas Ø 125 mm con bloqueo automático a la subida.
- Se recomienda el uso de pasamanos a partir de 6 peldaños (2 pasamanos por escalera).
- Se suministra desmontada

ESCALERA DE PLATAFORMA, MÓVIL

MODELO ESC-8081	Plataforma (AxF): 400 x 485 mm			
Nº peldaños	6	8	10	12
Altura plegada (mm)	2540	3040	3540	4040
Altura de alcance (mm)	3400	3850	4300	4800
Altura hasta la plataforma (mm)	1410	1880	2340	2800
Altura tijera (mm)	2310	2780	3240	3700
Anchura inferior (mm)	700	750	800	850
Fondo (mm)	1440	1750	2050	2350
Peso (Kg)	13	15	17,5	19,5
Referencia	ESC-8081/06	ESC-8081/08	ESC-8081/10	ESC-8081/12

• Equipada con bandeja de 450 mm de ancho y con 2 ruedas Ø 100 mm con bloqueo automático a la subida.

EN 131

¡5 años de garantía!



ESCALERA DE PLATAFORMA

MODELO ESC-8080	Plataforma (AxF): 400 x 400 mm				
Nº peldaños	4	6	8	10	12
Altura plegada (mm)	1960	2460	2960	3460	3960
Altura de alcance (mm)	2950	3400	3850	4350	4800
Altura hasta la plataforma (mm)	940	1400	1870	2330	2790
Altura tijera (mm)	1750	2210	2680	3140	3600
Anchura inferior (mm)	650	700	750	800	850
Fondo (mm)	1000	1300	1600	1900	2200
Peso (Kg)	9,5	11,8	14,2	17	20
Referencia	ESC-8080/04	ESC-8080/06	ESC-8080/08	ESC-8080/10	ESC-8080/12

• Equipada con una bandeja de 450 mm de ancho.

EN 131

¡5 años de garantía!



ESCALERA ALMACÉN PLATAFORMA 60°

MODELO ESC-1010	Plataforma (AxF): 600 x 600 mm				
Nº peldaños	3	5	7	10	12
Altura total (mm)	1779	2279	2729	3529	4029
Altura hasta la plataforma (mm)	750	1250	1750	2500	3000
Fondo (mm)	1120	1409	1697	2131	2348
Estabilizador (mm)	875	1108	1408	1808	1908
Profundidad peldaño (mm)	200	200	200	200	200
Peso (Kg)	21	30	40	53	65
Referencia	ESC-101003	ESC-101005	ESC-101007	ESC-101010	ESC-101012

• Solicitar presupuesto para barandilla adicional.
• Equipada con 2 ruedas con freno de palanca.
• Se suministra desmontada

¡5 años de garantía!

