


# SISTEMA ESTANTERÍAS CON CAJONES

## SISTEMAS ESTANTERÍAS CON CAJONES




**BASTIDORES**

Perfiles de acero, con pintura en polvo según carta de colores. Ranurados cada 25 mm en ambos lados, posibilitan la instalación de estantes y cajones a diferentes alturas. El bastidor se compone de un puntal frontal y uno posterior, soldados a los travesaños de unión. Todos los bastidores van equipados con una pletina perforada para atornillarlos al suelo.



**PANELES POSTERIORES**

Fabricados en chapa de acero, pintura en polvo según carta de colores. Se suministra en 2 piezas.



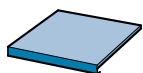
**PANELES LATERALES INTERMEDIOS**

Fabricados en chapa de acero, pintura en polvo según carta de colores. Para su montaje en los laterales del bastidor, para la separación de cuerpos.



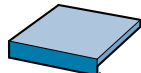
**PANELES FINALES**

Fabricados en chapa de acero, pintura en polvo según carta de colores. Para su montaje en los laterales del bastidor.



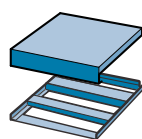
**ESTANTES REGULABLES 25mm GROSOR**

Fabricados en chapa de acero, pintura en polvo según carta de colores. Se fijan a los bastidores, mediante soportes. Carga máxima: 150 Kg, uniformemente repartida.



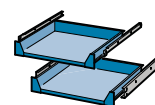
**ESTANTES REGULABLES 50/100mm GROSOR**

Fabricados en chapa de acero, pintura en polvo según carta de colores. Se fijan a los bastidores, mediante soportes. Carga máxima: 200 Kg, uniformemente repartida.



**ESTANTES BASE 50mm GROSOR**

Fabricados en chapa de acero, pintura en polvo según carta de colores. Los estantes-base se atornillan en la parte inferior del bastidor y se cubren totalmente con un cubre-estante-base. Carga máxima: 200 Kg, uniformemente repartida.



**ESTANTES EXTRAÍBLES**

Fabricados en chapa de acero, pintura en polvo según carta de colores.

### CAJONES EXTRAÍBLES:

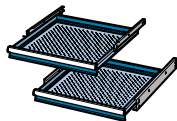
Los cajones con diferentes alturas de frontal pueden combinarse en la estructura.

Cajones TL de extracción total al 100%, con capacidad de carga hasta 75 Kg.

Cajones TP de extracción total al 100%, con capacidad de carga de hasta 200 Kg.

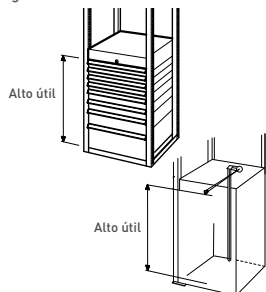
Medidas:

36x36U  
54x36U  
78x36U  
36x27U  
54x27U



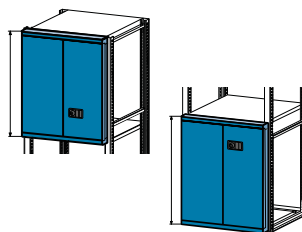
### BLOQUEO INDIVIDUAL CON CAJONES

Cierre de seguridad central, con sistema de bloqueo antivuelco que no permite la apertura de ningún cajón cuando ya existe alguno abierto.



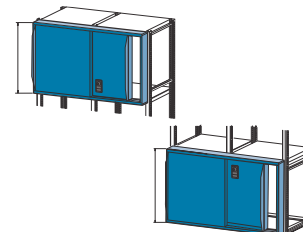
### PUERTAS ABATIBLES

Fabricadas en chapa de acero, pintura en polvo según carta de colores. Las puertas abisagradas se colocan entre bastidores y estantes universales o con cierre. Equipadas con cierre cilíndrico. Las puertas se pueden colocar también delante de cajones o estantes extraíbles.



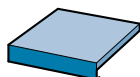
### PUERTAS CORREDERAS

Fabricadas en chapa de acero, pintura en polvo según carta de colores. Las puertas abisagradas se colocan entre bastidores y estantes universales o con cierre. Equipadas con cierre cilíndrico. Las puertas se pueden colocar también delante de cajones o estantes extraíbles.



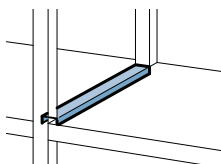
### ESTANTES CON CIERRE 50/100mm GROSOR

Fabricados en chapa de acero, pintura en polvo según carta de colores. Carga máxima de 200 Kg, repartida uniformemente. Necesarios con bloqueo individual.



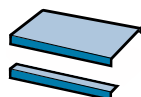
### CUBREJUNTAS

Fabricados en chapa de acero, pintura en polvo según carta de colores. Sirven para cubrir el espacio entre estantes.



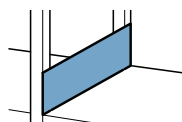
### ESTANTE BASE CON CIERRE

Fabricados en chapa de acero, pintura en polvo según carta de colores. Los estante-base se atornillan en la parte inferior del bastidor y se cubren parcialmente con un cubre-estante-base-cajón.



### PARED LATERAL

Fabricados en chapa de acero, pintura en polvo según carta de colores. Sirven para cubrir el espacio en altura del bastidor entre módulos.



SOLICITE ASESORAMIENTO TÉCNICO Y PRESUPUESTO